

加快建设现代化、国际化美丽省会城市
当好全面建设经济强省、美丽河北排头兵、领头雁

河北省医疗保障局

河北省慢性病 操作指南

特殊疾病申报平台

操作指南

为深化医疗保障领域“放管服”改革，进一步提升医保经办服务水平和公共服务能力，省医疗保障局开发了河北省门诊慢性病、特殊疾病网上申报平台，实现了全省参保人员网上申报门诊慢性病、特殊疾病，申报方式更加快捷、便利。现将操作方法图解如下：

操作步骤一



进入申报平台首页，点击“**申报慢性病(特殊病)**”，填写信息，选择认定病种以及医疗机构，上传证明材料。(申报特殊病同上)

操作步骤二



(1)进入申报平台首页，点击“**历史查询**”，可以查看之前申报的记录，点击某一条记录，可以查看申报进度。

(2)首页**申请认定中**，会显示正在申报的记录，点击可以查看申报进度。

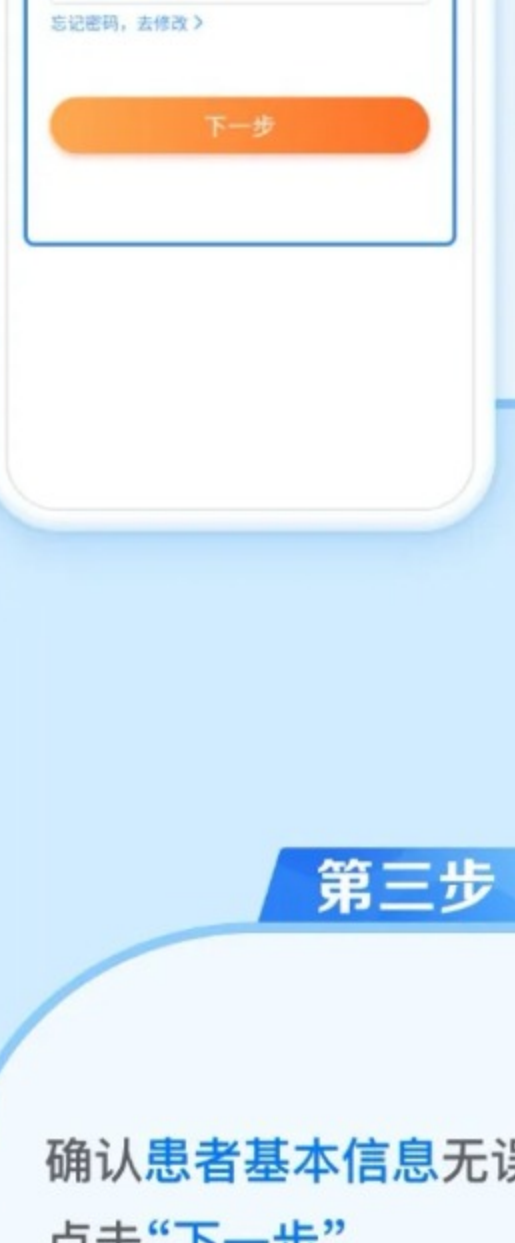
1 慢性病（特殊病）申报流程



进入“**申报平台首页**”界面，点击“**慢性病申报**”或“**特殊病申报**”。

第一步

选择是“**本人申报**”或“**帮助其他人申报**”



进入“**慢性病申报**”界面选择“**帮助其他人申报**”需要进行患者身份验证，填写完点击“**下一步**”；如果是本人申报，无需验证，直接进入“**下一步**”

第二步

确认患者**基本信息**无误后，点击“**下一步**”



如果是“**特殊人员**”，选择特殊人员类型，并填写不能到场原因，勾选承诺书，填写完点击“**下一步**”；如果不是特殊人员，直接点击“**下一步**”

第三步

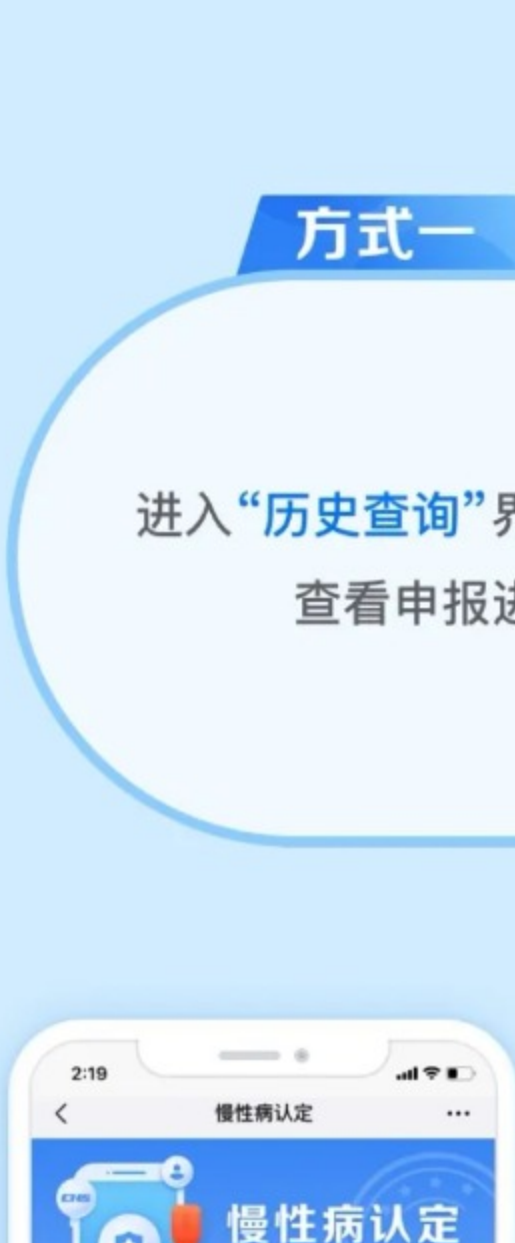
请依次选择“**申报病种**”“**认定医疗机构**”“**认定科室**”后，上传证明材料，完成后点击“**下一步**”



确认患者**信息**以及**申报材料**无误后，点击“**提交**”，**申报完成**

第四步

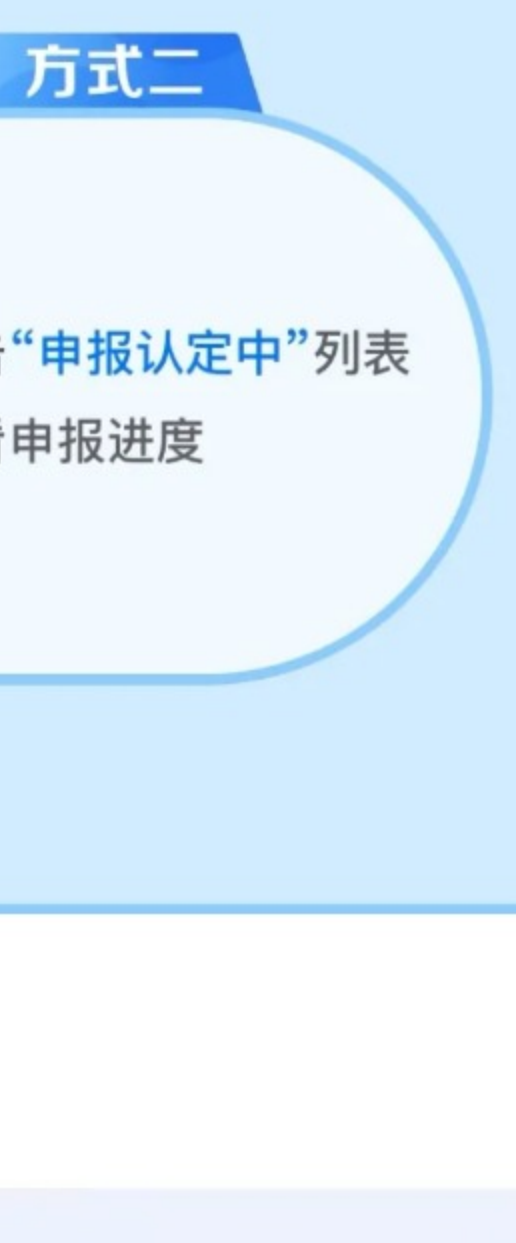
2 申报查询



进入“**申报平台首页**”界面，
方式一：点击“**历史查询**”
方式二：查看“**申请认定中**”

方式一

进入“**历史查询**”界面查看申报进度



方式二

点击“**申报认定中**”列表查看申报进度



监审：沈伟建
责编：梁鹏
编辑：梁彬
运营：石家庄广播电视台新媒体中心

— 石家庄医保 —

由石家庄市医疗保险管理中心主办
宣传解读石家庄市医保政策 | 查询个人医保相关信息
微信号：**sjzyibao**

声明凡本号原创作品未经授权禁止转载

扫描二维码关注
石家庄医保微信公众号

扫描二维码下载
石家庄医保APP
(仅支持安卓手机)

喜欢请点击 “在看”